

Как да използваме портала „Учебни компании“

на



Пълно описание

Кратко въведение

Портал
Учебни компании



[Влез](#) | [Присъедини се](#)



За Програмата “Учебна Компания”

Здравейте на страницата на “Junior Achievement” България. Тук можете да се регистрирате и да участвате за в програмата “Учебна Компания.” Здравейте на страницата на “Junior Achievement” България. Тук можете да се регистрирате и да участвате за в програмата “Учебна Компания.” Здравейте на страницата на “Junior Achievement” България. Тук можете да се регистрирате и да участвате за в програмата “Учебна Компания.” Здравейте на страницата на “Junior Achievement” България. Тук можете да се регистрирате и да участвате за в програмата “Учебна Компания.” Здравейте на страницата на “Junior Achievement” България. Тук можете да се регистрирате и да участвате за в програмата “Учебна Компания.” Здравейте на страницата на “Junior Achievement” България. Тук можете да се регистрирате и да участвате за в програмата “Учебна Компания.”

В нашия портал вие ще имате възможност да разглеждате всичко ново около нас и нашите проекти, събития, инициативи и още много.

В менюто „**Новини**“ ще можете да видите всички новости и предстоящи събития.

В менюто „**Моята Компания**“ ще можете да разгледате всичко за вашата учебна компания, след като я регистрирате и тя бъде удобрена от нашия екип.

В менюто „**Регистрирани Компании**“ можете да видите всички компании, които са се регистрирали и какви продукти предлагат.

В менюто „**Състезания**“ можете да видите информация за предстоящите състезания.

В менюто **„Ментори“** можете да прочетете кратко описание на това какво представлява менторът и как можете да го използвате, за да бъде максимално полезен за вас.

В менюто **„Ресурсен център“** имате възможност да изтеглите всички необходими материали и документация за регистрация на учебната компания, снимки от изминали събития и различни видеа.

В менюто **„Успехи“** можете да прочетете интересна информация за компании, успели да реализират идеите си.

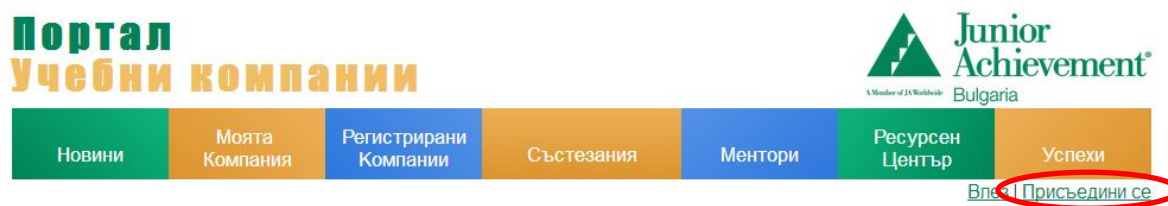
Регистрация на учебна компания

Стъпка №1:

Влизате в портала, който се намира на адрес:

www.company.jabulgaria.org

Стъпка №2:



За Програмата "Учебна Компания"

Здравейте на страницата на "Junior Achievement" България. Тук можете да се регистрирате и да участвате за в програмата "Учебна Компания." Здравейте на страницата на "Junior Achievement" България. Тук можете да се регистрирате и да участвате за в програмата "Учебна Компания." Здравейте на страницата на "Junior Achievement" България. Тук можете да се регистрирате и да участвате за в програмата "Учебна Компания." Здравейте на страницата на "Junior Achievement" България. Тук можете да се регистрирате и да участвате за в програмата "Учебна Компания." Здравейте на страницата на "Junior Achievement" България. Тук можете да се регистрирате и да участвате за в програмата "Учебна Компания." Здравейте на страницата на "Junior Achievement" България. Тук можете да се регистрирате и да участвате за в програмата "Учебна Компания."

От началната страница избирате с един клик по-горе посоченият линк „Присъедини се“.

Стъпка №3:

След като сте изпълнили стъпка номер 2 пред вас ще се отвори регистрационна форма, в която вие внимателно трябва да попълните **всички** полета с подходящата информация.

Портал Учебни компании



Присъедини се

Име на Компанията

Електронна Поща:

Изберете Област

Изберете Град

Изберете Училище

Място за Събрания

Икономическа Дейност

Опишете накратко дейността на компанията:

Организация на Предприятието

Капитал на Компанията

Копие от документ за платена такса

Бизнес План

Участници в екипа:

Учители в екипа:

Парола:

Потвърдете паролата:

Код за сигурност:

Съгласен съм с общите условия

След като завършите регистрацията потвърждавате, че сте съгласни с условията и след това кликаете върху бутона „Присъедини се“.

Важно!

Моля, при регистрация попълвайте всички полета на кирилица!!!

Стъпка №4:

След като приключите с регистрацията на учебната компания изчаквате нейното одобрение от екипа на JA Bulgaria, което ще стане до няколко часа. **През това време няма да имате достъп до вашата регистрация.** Ако всичко е попълнено коректно ще можете да продължите напред.

Стъпка №5:

Портал Учебни компании



За Програмата "Учебна Компания"

Здравейте на страницата на "Junior Achievement" България. Тук можете да се регистрирате и да участвате за в програмата "Учебна Компания." Здравейте на страницата на "Junior Achievement" България. Тук можете да се регистрирате и да участвате за в програмата "Учебна Компания." Здравейте на страницата на "Junior Achievement" България. Тук можете да се регистрирате и да участвате за в програмата "Учебна Компания." Здравейте на страницата на "Junior Achievement" България. Тук можете да се регистрирате и да участвате за в програмата "Учебна Компания." Здравейте на страницата на "Junior Achievement" България. Тук можете да се регистрирате и да участвате за в програмата "Учебна Компания." Здравейте на страницата на "Junior Achievement" България. Тук можете да се регистрирате и да участвате за в програмата "Учебна Компания."

След като вашата компания бъде одобрена можете да влезете във вашия профил като кликнете на линка „Влез“ от началната страница. След това въвеждате e-mail-а и паролата си за достъп до личния акаунт.

Влезте в профила си

Електронна поща:

Парола:

Забравена Парола?


Запомнете ме

Вход

Стъпка №6:

Пред вас е главната страница от профила на вашата учебна компания.

Привет,



Профил Компания

- Екип
- Настройки на Профила
- Работа с Ментор
- Промяна на парола
- Регионално Състезание
- Изход

[Добави Продукт](#)

[Моите Продукти](#)

Информация за компанията

Потребител :

Икономическа дейност:

Конкретна дейност:

Организация на компанията:

Първоначален капитал:

Електронна Поща :

Училище:

Адрес :

Град :

Област:

За Вас :

Уебсайт :

Facebook профил URL :

Youtube профил URL :

- От менюто „**Профил Компания**“ можете да прегледате информацията, въведена за вашата компания, дейностите, които изпълнявате и координати за връзка.

- От менюто „Екип“ можете да видите участниците и ръководителите на проекта. (**Забележка:** Ако искате да правите промени в екипа първо трябва да се свържете с съветник от екипа на Junior Achievement, който ще прецени дали са възможни промените).

Екипът на компанията

Учители в компанията

Име	E-mail	Телефон

Ученици в компанията


Име	E-mail	Телефон	Клас	Президент	Сертификат

При възникнали в промени в екипа на компанията, се свържете с екипа на Junior Achievement

- От менюто „Настройки на Профила“ можете да правите промени на информацията за вашата компания, вашия уебсайт, да добавите профил във Facebook или канал в YouTube.

Забележка:

При добавяне на профилна снимка изображението, което сте избрали трябва да е задължително с размер 150px/150px


Профил снимка : 

За Вас :

Уебсайт :

Facebook профил URL :

Youtube профил URL :



- От менюто „Работа с Ментор“ екипът на JA Ви осигурява по ваше желание специалист в областта, в която имате нужда от помощ за осъществяването на вашия проект.

Ментори

Потвърдете и се обосновайте защо искате да работите с ментор или вижте менторите, които са избрали да работят с вас.

Потвърдете желанието си да работите с ментор.
След като получим потвърждение за вашето желание, нашият екип ще се свърже с потенциални ментори и на тази страница ще получите техните координати.

Не желая да работя с ментор Желая да работя с ментор



Достатъчно е само да посочите дали желаете или не желаете да се възползвате от ментор и, ако искате, то в каква насока трябва да е компетентен този човек. В случай, че желаете да използвате тази опция, моля, напишете в празното поле вашата причина и мотивация да се възползвате от услугите на ментор.

Забележка: Ако желаете да използвате ментор, моля, заявете вашето желание най-късно до 30.11.2013г.

- От менюто „**Промяна на парола**“ можете да смените паролата на вашия профил с 4 лесни стъпки:
 1. Въвеждате старата си парола
 2. Въвеждате новата си парола
 3. Потвърждавате новата си парола
 4. Кликате върху бутона „**Запази**“

Промяна на парола

Променете паролата за достъп до вашия профил.

Стара парола :

Нова парола :

Потвърждение на новата парола :

- В менюто „**Регионално Състезание**“ можете да се запишете за участие като изпратите презентация и бизнес план до екипа на Junior Achievement в 3 лесни стъпки:
 1. Кликате върху бутона „**Зареди**“ за презентация и прикачвате избран от вас файл
 2. След това кликате отново бутона „**Зареди**“, но този път за Бизнес план и също избирате файл

3. Накрая кликнете върху бутона „**Присъедини се**“ и с това се записвате за регионалното състезание.

Регионално Състезание

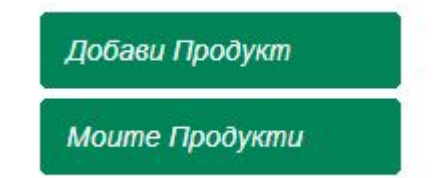
Попълнете необходимата информация и се регистрирайте за регионалните състезания или вижте статуса на регистрацията ви.

Регионалното състезание ще се проведе на 20.12.2013. Допълнително ще бъдат учтени местата.

Презентация	<input type="button" value="ЗАРЕДИ"/>	<input type="text"/>
Бизнес План	<input type="button" value="ЗАРЕДИ"/>	<input type="text"/>

Относно регионалното състезание:

То се провежда в началото на април. Всички регистрирани компании от цяла България се разпределят в 4 региона. В началото на март екипът на Junior Achievement ще обяви точна дата за началото и място на провеждане.



- От менюто „**Добави Продукт**“ можете да добавите вашият продукт в няколко лесни стъпки:

1. В менюто „Продукт“ въвеждате името на продукта и от коя категория да бъде, след това кликате върху бутона „Напред“.

ПРОДУКТ ОПИСАНИЕ СНИМКИ И ВИДЕО ФИНАЛ

1) ПРОДУКТ

Име :

Категория : ▼

НАПРЕД

2. В менюто „Описание“ въвеждате кратко и пълно описание на вашия продукт и също така най-общото за него: какво представлява, какво цели и към коя целева група е насочен. След това кликате върху бутона „Напред“.

ПРОДУКТ ОПИСАНИЕ СНИМКИ И ВИДЕО ФИНАЛ

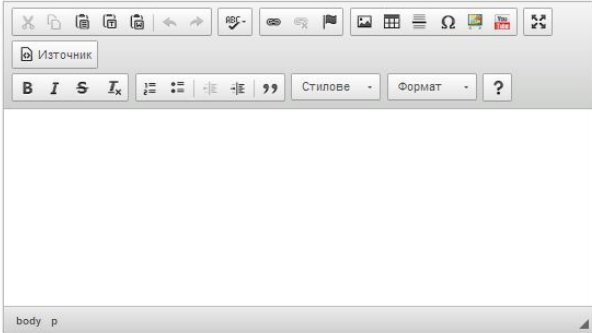
2) ОПИСАНИЕ

Кратко описание на продукта :

(Максимално символи : 57) Вие имате 57 останали символа.

Най-общо за продукта ви :

(Максимално символи : 275) Вие имате 275 останали символа.

Описание на продукта : 

Назад Напред

3. В менюто „Снимки и видео“ можете да добавите снимка на вашия продукт, плакат или реклама под формата на кратко видео. Изборът е изцяло ваш. След като приключите с тази стъпка кликнете отново върху бутона „Напред“

ПРОДУКТ ОПИСАНИЕ **СНИМКИ И ВИДЕО** ФИНАЛ

3) СНИМКИ И ВИДЕО

С какво ще представите продукта? Снимки (max. 1Mb) Видеоклип (YouTube, Vimeo линк)

Снимки: Няма избран файл

Забележка:

За стъпката с добавяне на снимка освен максимален размер от 1МВ също така тя трябва да е с размер 180px/150px

4. Последната стъпка е менюто „Финал“. Това, което Ви остава е да кликнете върху бутона „Напред“. С това добавянето на продукт е завършено.

ПРОДУКТ ОПИСАНИЕ СНИМКИ И ВИДЕО **ФИНАЛ**

4) ФИНАЛ

Поздравления, продуктът ви е готов за публикуване!

След като натиснете бутонът "Напред", ще ви покажем как ще изглежда страницата на продукта ви за пред посетителите на сайта. Ако искате да промените нещо в описанието или да добавите нови картинки, винаги можете да го направите през административния панел в секцията "Моите продукти". След публикуването на продукта, преди да се появи на сайта, той ще бъде прегледан и активиран от екипа на Junior Achievement.

Ако имате допълнителни въпроси, не се колебайте да се свържете с нас!

- В менюто „**Моите продукти**“ можете да прегледате всички продукти, които сте добавили и в какъв вид са достъпни за посетителите на сайта. Също така имате възможност от менюто „**Редакция**“ да добавяте новини за всички новости около вашите продукти, да четете коментари и мнения за тях или да ги споделяте в социалните мрежи Facebook, Twitter и други.

ВАЖНО! ЗА ДА МОЖЕТЕ ДА ВИДИТЕ ВАШАТА КОМПАНИЯ В СПИСЪКА С РЕГИСТРИРАНИ КОМПАНИИ НА АДРЕС www.company.jabulgaria.org ЗАДЪЛНИТЕЛНО ТРЯВА ДА ДОБАВИТЕ ПОНЕ ЕДИН ПРОДУКТ.

Стъпка №7:

В менюто „**Ресурсен център**“ за ваше улеснение са достъпни различни файлове с важна информация за събития, крайни срокове, помощни съвети, за да стурктурирате един много добър бизнес план, който ще се хареса от всеки, разгледал вашата кандидатура и много други. Достатъчно е само да изберете от падащото меню „**Файлове**“. За да разгледате снимки или видеа от минали събития или настоящи инициативи всичко интересно за вас ще намерите в другите две менюта „**Видео**“ и „**Снимки**“.

ЕКИПЪТ НА
Junior Achievement Bulgaria
Ви пожелава успех!

За контакти:

е-mail: elica.efremova@jabulgaria.org

телефон за връзка: 02 989 4361

Елица Ефремова